



БЕЛОРУССКИЙ
ГОСУДАРСТВЕННЫЙ
УНИВЕРСИТЕТ



Формирование семьи, стабильных семейных отношений и рождаемость в меняющихся социально-экономических условиях жизни белорусов

выполнено Центром социологических и политических исследований БГУ

Белявцева Дина Владимировна
начальник ЦСПИ БГУ

Филинская Лариса
Владимировна
старший научный сотрудник
ЦСПИ БГУ

Тип выборки: *панельная выборка (основа опроса – респонденты, принявшие участие в исследовании 2017 года)*

96 населенных пунктов

160 интервьюер

2700 респондентов

Обеспечен репрезентативный охват всех:

регионов страны

типов населенных пунктов

половозрастных групп от 18 лет и старше

Предельное отклонение выборки от генеральной совокупности - 2,57%

Основные тематические блоки исследования:

1 качество жизни на разных этапах

2 репродуктивные установки и рождаемость

3 брачно-семейные отношения

4 межпоколенческие отношения

Качество жизни на разных этапах

Уровень счастья в зависимости от возраста и семейного положения

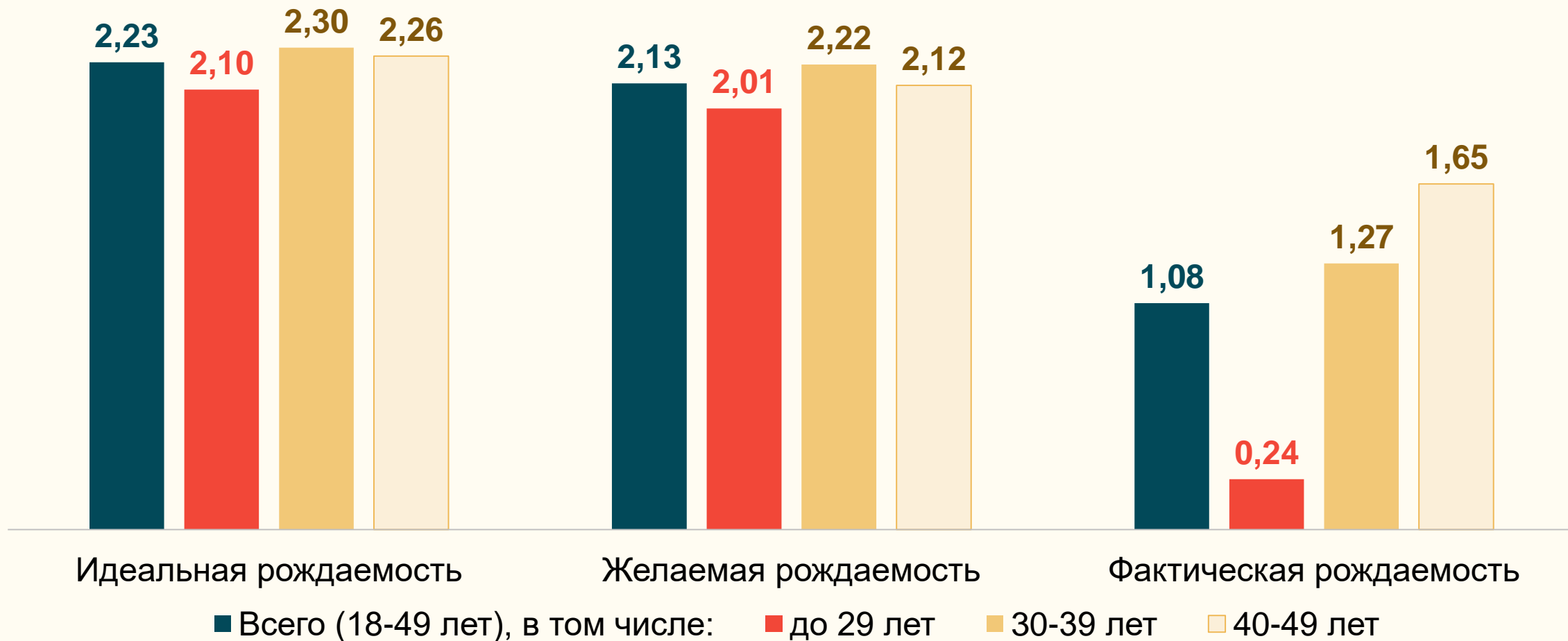
По 10-балльной шкале, где 0 – очень не счастлив, а 10 – очень счастлив

Возраст	Семейное положение	2017 г.	2023 г.
20-39 лет	Нет супруга/супруги и детей	7,64	7,62
	Есть дети, но нет супруга/супруги	7,23	7,66
	Есть супруг/супруга, но нет детей	8,11	7,96
	Есть дети и супруг/супруга	8,23	8,55
40-59 лет	Нет супруга/супруги и детей	6,50	7,19
	Есть дети, но нет супруга/супруги	6,75	7,49
	Есть дети и супруг/супруга	7,82	8,11
60 лет и старше	Нет супруга/супруги и детей	6,60	6,26
	Есть дети, но нет супруга/супруги	6,84	7,33
	Есть дети и супруг/супруга	7,42	8,09

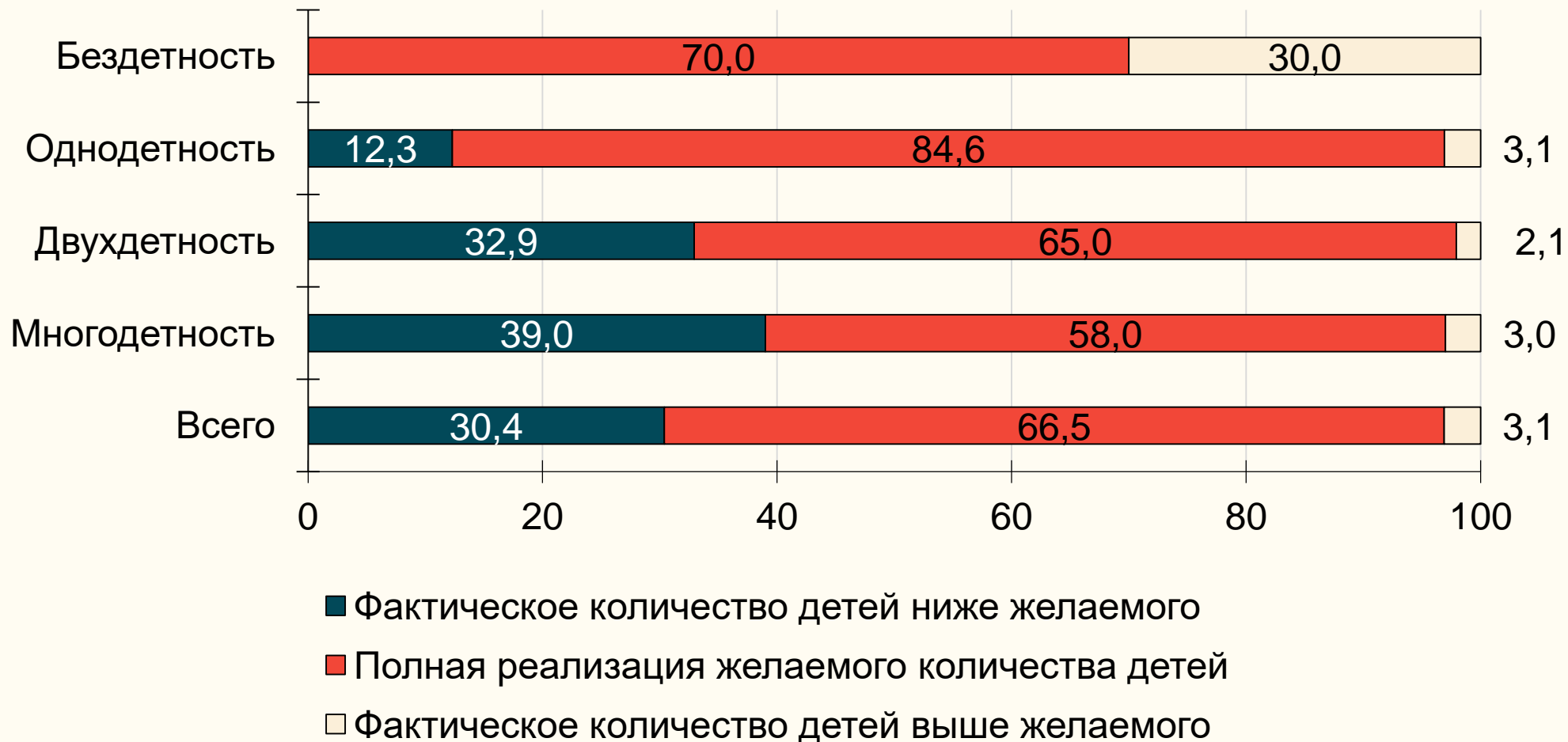
По 5-балльной шкале, где 1 – очень плохое, а 5 – очень хорошее здоровье

Возраст	Мужчины		Женщины	
	2017 г.	2023 г.	2017 г.	2023 г.
20-29 лет	4,15	3,95	3,97	3,83
30-39 лет	3,93	3,90	3,82	3,73
40-49 лет	3,71	3,63	3,57	3,57
50-59 лет	3,41	3,34	3,30	3,26
60-69 лет	3,20	3,17	3,06	3,02
70 лет и старше	2,87	2,96	2,60	2,86

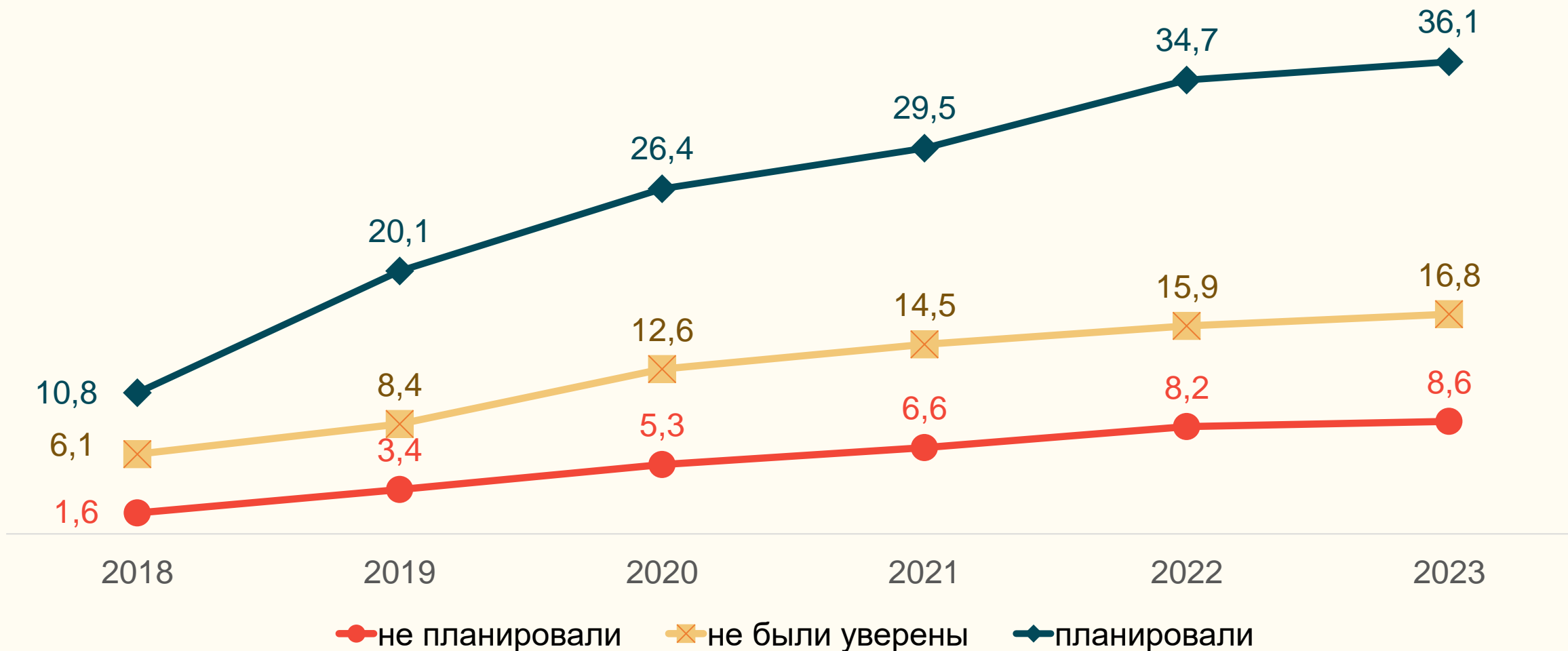
Репродуктивные установки и поведение



Желаемое количество детей:

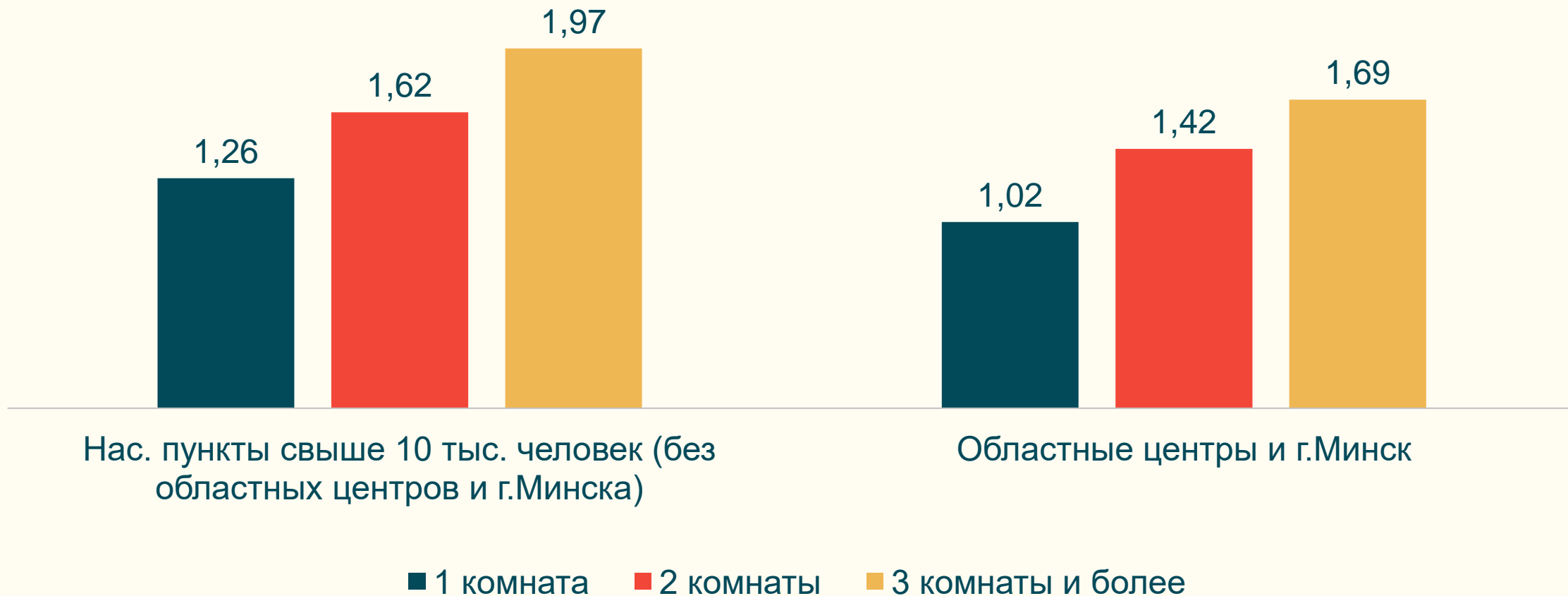


Доля респондентов первой волны, у которых родился хотя бы один ребенок в течение 6 лет после опроса населения, в зависимости от ответа на вопрос о планировании деторождений в 2017 году, %



Причины	в том числе в возрасте		
	до 29 лет	30-39 лет	40-49 лет
Ближайшие 3 года планирую потратить на учебу и/или карьеру	52,7	13,7	0,0
Хочется какое-то время пожить для себя	37,4	18,1	28,6
Ребенок – это большая нагрузка и ответственность	26,8	27,2	71,4
Отсутствие финансовых возможностей для рождения и воспитания ребенка	29,8	31,9	21,4
Отсутствие приемлемых жилищных условий	22,1	27,2	7,3
Отсутствие надежного партнера	20,7	22,8	14,1
Нет уверенности в завтрашнем дне	11,5	22,8	42,7
Проблемы со здоровьем (у респондента или партнера)	1,5	13,7	42,7
Нежелание партнера заводить ребенка	0,7	6,8	21,4

Рождаемость у женщин в возрасте 30-49 лет в зависимости от размера населенного пункта и количества комнат в помещении (количество детей на одну женщину)



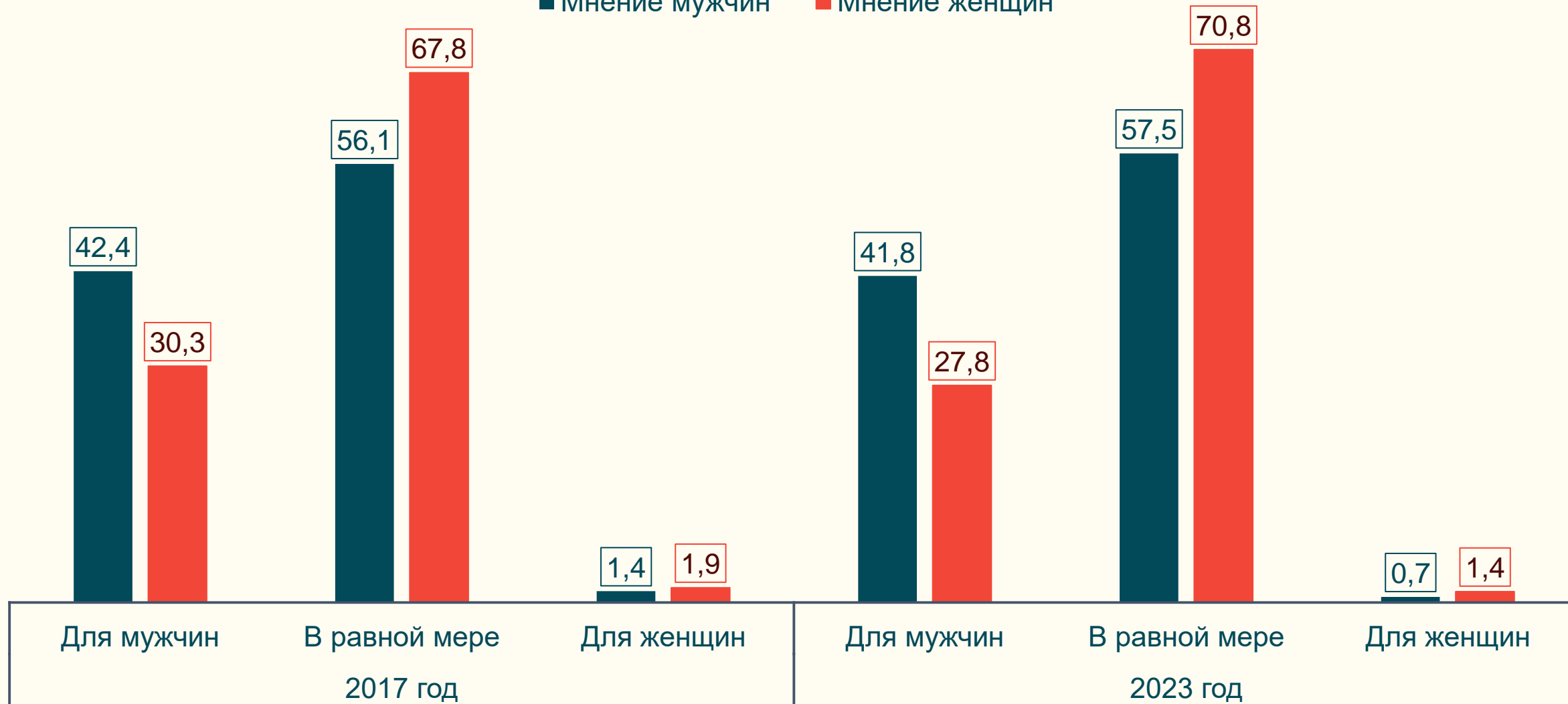
Характеристика жилья респондентов	до 30 лет	30-39	40-49	50-59	60+
1. Проживают с родителями	29,6	9,8	8,8	9,0	2,1
2. Проживают отдельно от родителей в жилье, которое им не принадлежит	40,3	28,2	16,2	9,2	9,2
3. Проживает в своем отдельном жилье	30,1	61,9	75,0	81,8	88,7
<i>в том числе по количеству комнат</i>					
3.1. Одна комната	4,4	7,2	3,2	5,0	7,4
3.2. Две комнаты	13,3	25,7	28,9	28,9	28,6
3.3. Три комнаты и более	12,4	29,0	42,9	47,9	52,7

Брачно-семейные отношения

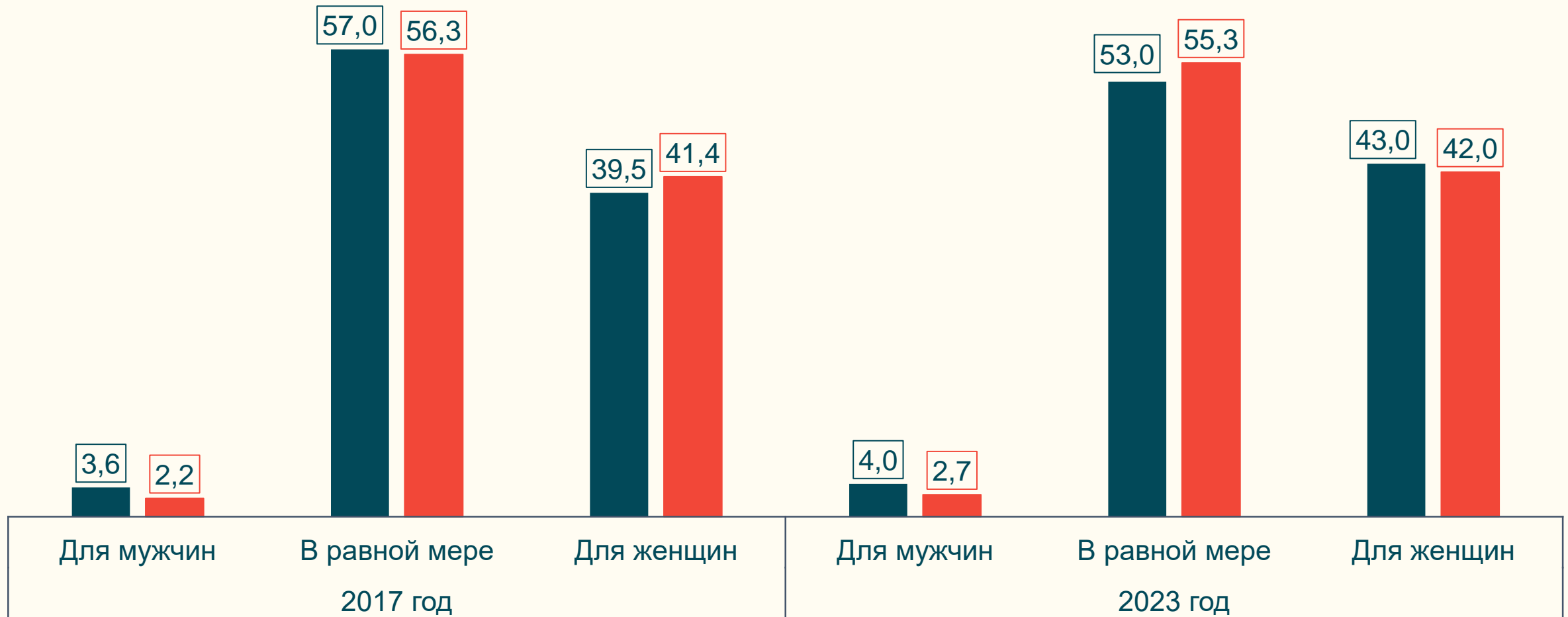
Распределение полных семей с детьми до 3-х лет в зависимости от характера занятости родителей ребенка, %

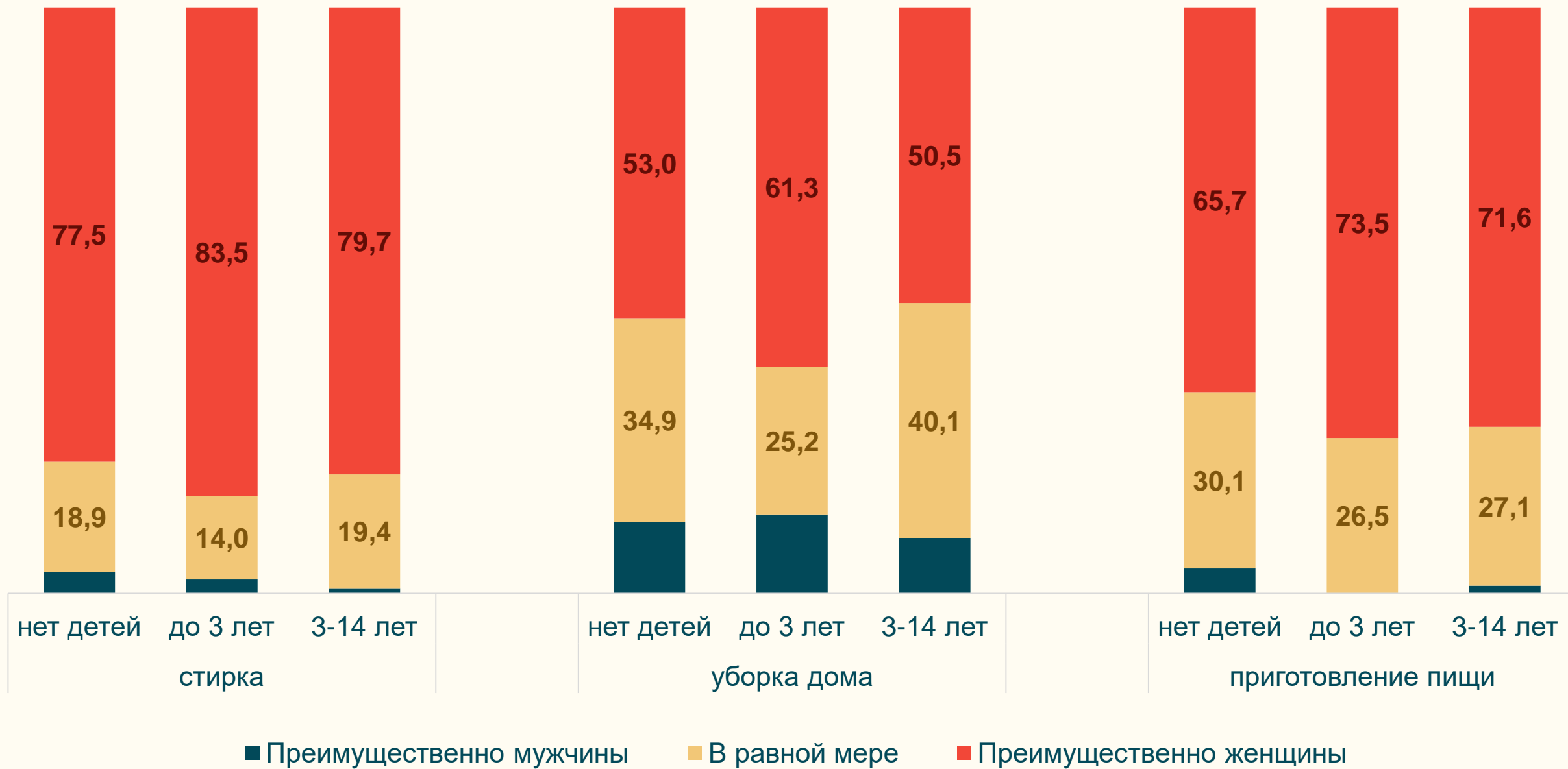
Тип семьи	Процент от всех семей с детьми до 3-х лет
Мужчина работает, женщина занимается детьми и/или домохозяйством, в том числе в рамках отпуска по уходу за ребенком до достижения им 3 лет	81,2
Мужчина и женщина на оплачиваемой работе	9,8
Женщина на оплачиваемой работе, мужчина занимается детьми и/или домохозяйством	0,8
У мужчины нет оплачиваемой работы, женщина в отпуске по беременности, родам или уходу за ребенком	8,2

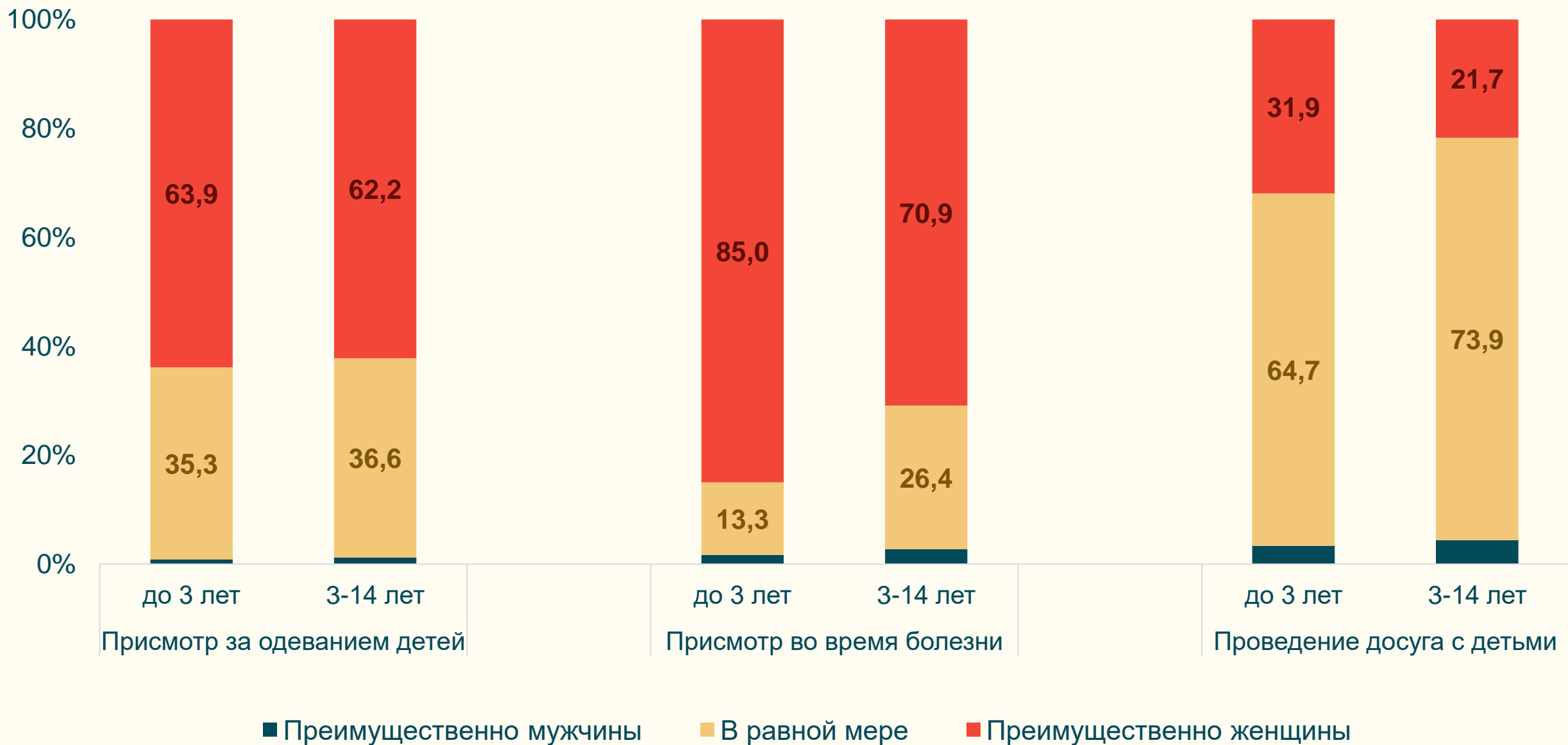
■ Мнение мужчин ■ Мнение женщин



■ Мнение мужчин ■ Мнение женщин

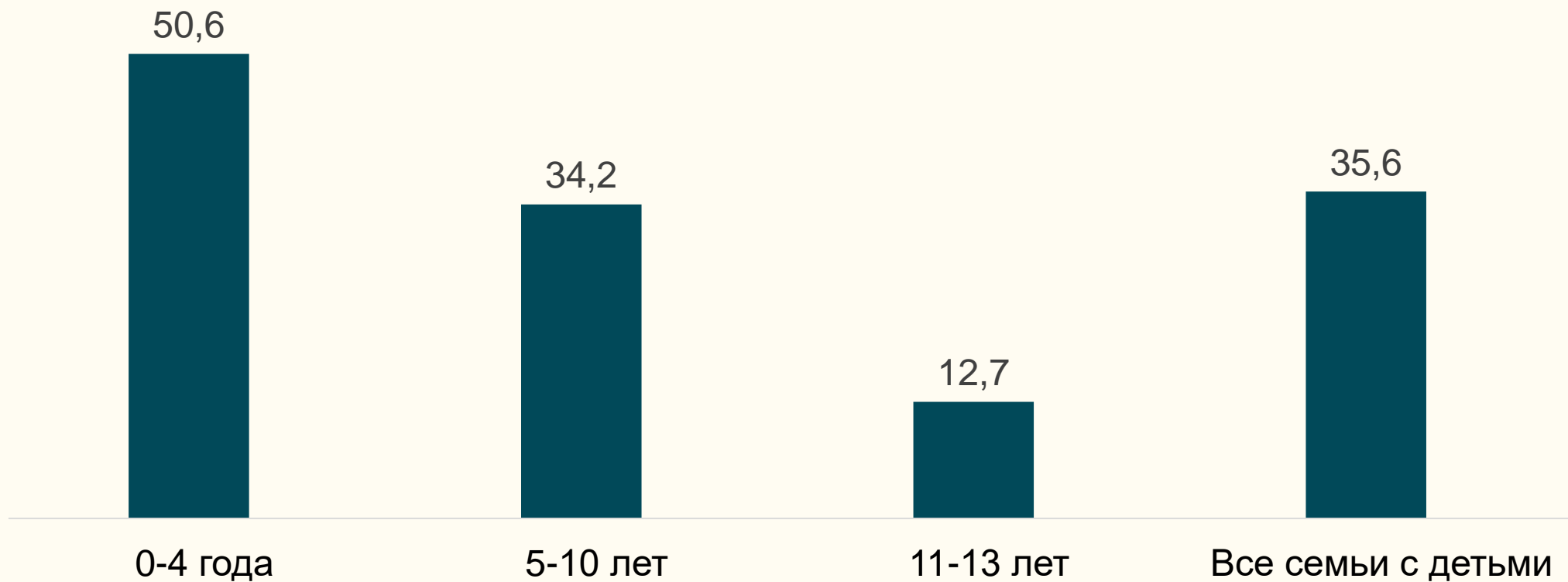




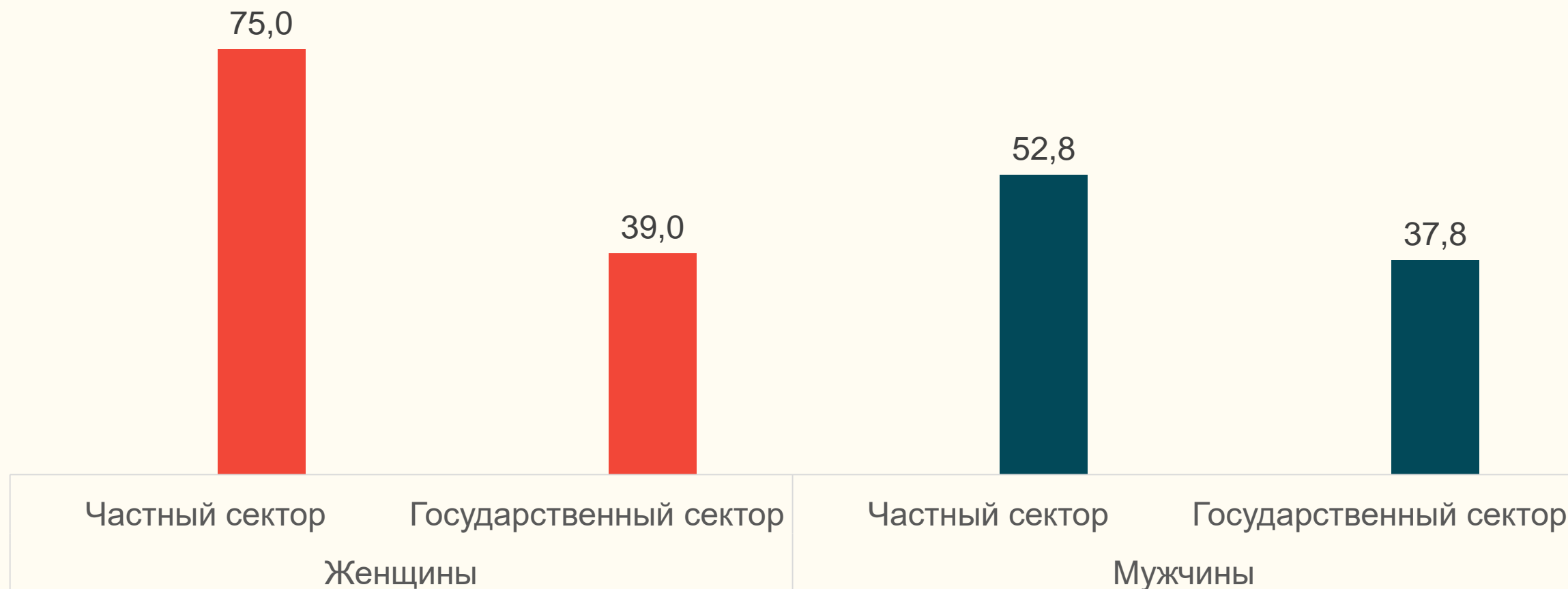


Межпоколенческие отношения

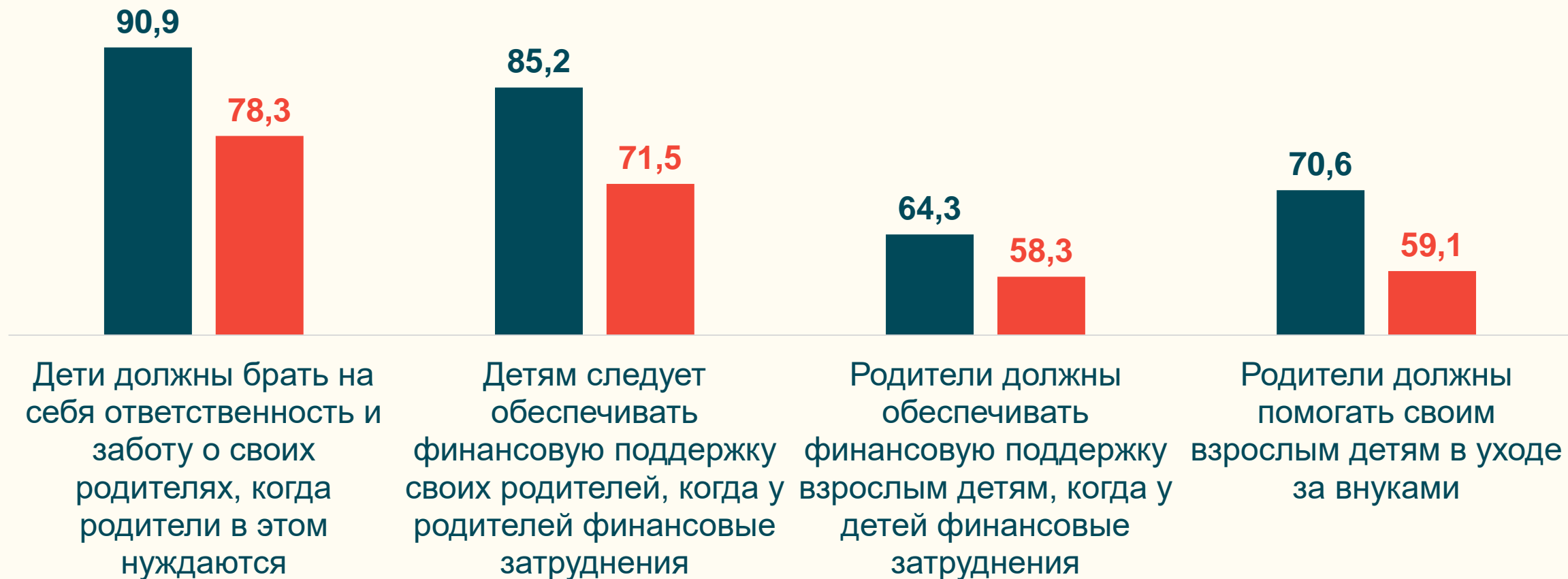
Потребление семьями с детьми до 14 лет помощи по уходу за детьми от родственников, друзей в зависимости от возраста младшего ребенка, %



Доля работников, которым наниматель готов адаптировать график с учетом личных обстоятельств, в том числе с учетом расписания детей, %



Сопоставление установок межпоколенческой взаимопомощи 1-ой и 2-ой волны лонгитюдного исследования (доля, согласных с утверждением), %



■ 2017 г. ■ 2023 г.



БЕЛОРУССКИЙ
ГОСУДАРСТВЕННЫЙ
УНИВЕРСИТЕТ



Формирование семьи, стабильных семейных отношений и рождаемость в меняющихся социально-экономических условиях жизни белорусов

выполнено Центром социологических и политических исследований БГУ

Белявцева Дина Владимировна
начальник ЦСПИ БГУ

Филинская Лариса
Владимировна
старший научный сотрудник
ЦСПИ БГУ