

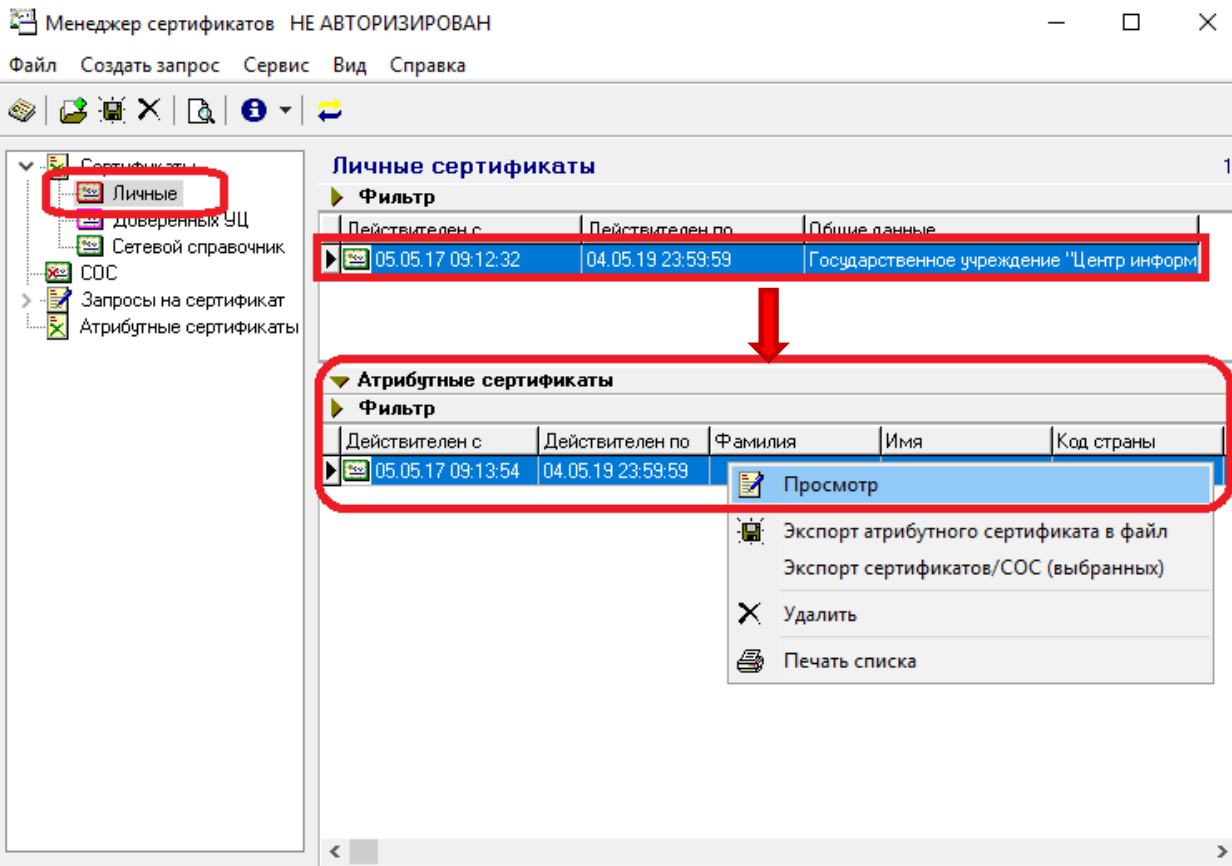
## Настройка ПО для отправки результатов аттестации с использованием электронного ключа ГосСУОК



Для отправки результатов аттестации с использованием электронного ключа ГосСУОК на компьютере должен быть установлен Персональный менеджер сертификатов Авест для ГосСуок. Его расположение:

 Пуск ➔ Все программы ➔  Авест для НЦЭУ

В менеджере сертификатов проверьте **НАЛИЧИЕ ДЕЙСТВУЮЩЕГО АТРИБУТНОГО СЕРТИФИКАТА**. В папке «Личные» выберите сертификат, которым будете подписывать отчет по аттестации, к нему должен быть атрибутный сертификат:



Менеджер сертификатов НЕ АВТОРИЗИРОВАН

Файл Создать запрос Сервис Вид Справка

Личные сертификаты

Личные

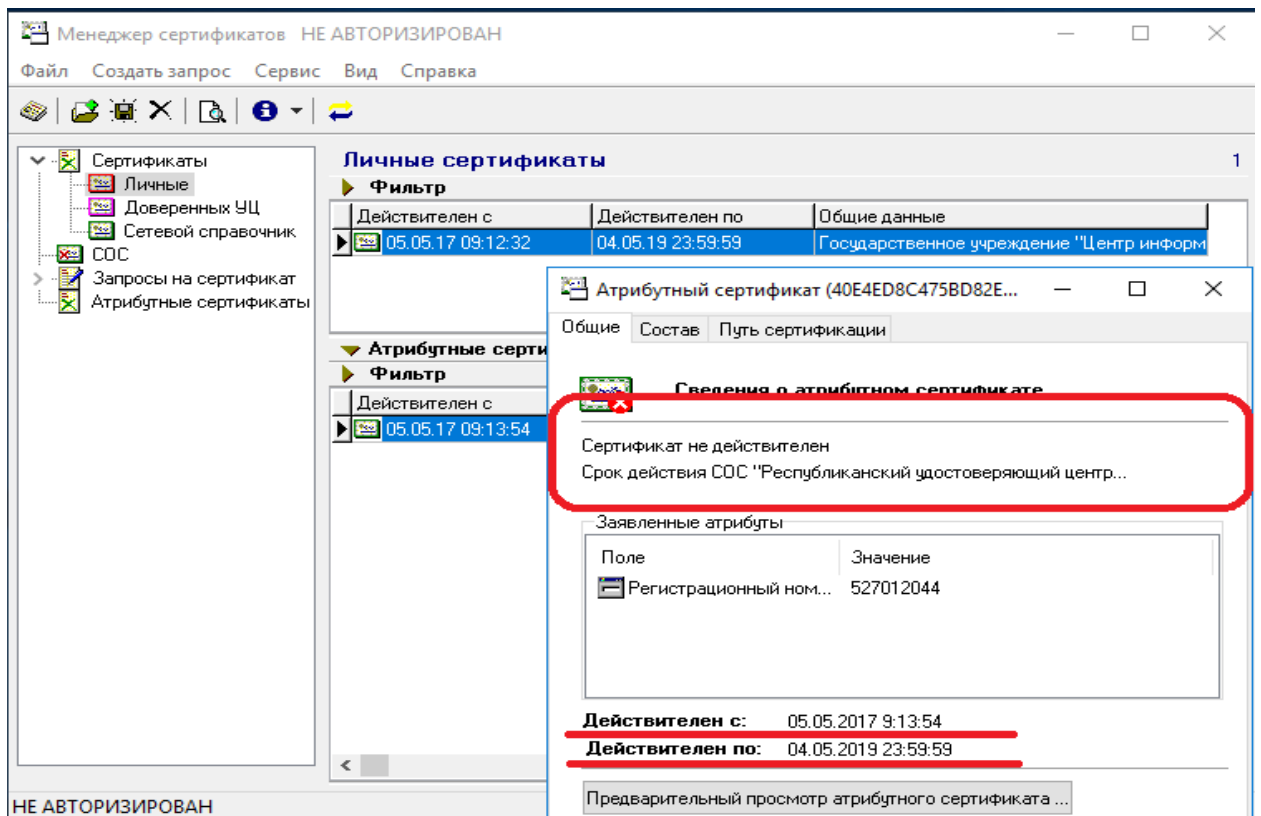
Действителен с	Действителен по	Общие данные
05.05.17 09:12:32	04.05.19 23:59:59	Государственное учреждение "Центр информ

Атрибутные сертификаты

Действителен с	Действителен по	Фамилия	Имя	Код страны
05.05.17 09:13:54	04.05.19 23:59:59			

- Просмотр
- Экспорт атрибутного сертификата в файл
- Экспорт сертификатов/СОС (выбранных)
- Удалить
- Печать списка

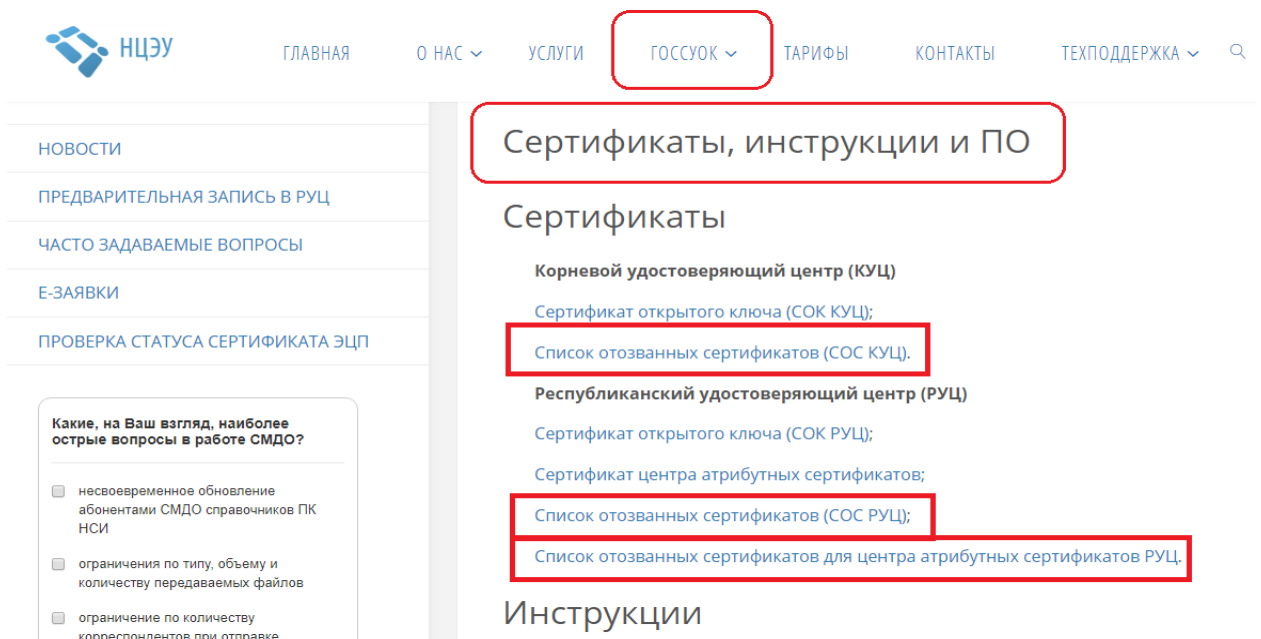
НЕ АВТОРИЗИРОВАН 28.01.2019 09:41:25 (GMT+3)



В случае если сертификат не действителен по причине истечения срока действия СОС, обновите их в автоматическом режиме:

## Сервис ➔ Обновление СОС и сертификатов УЦ

Или вручную, скачав их с [сайта НЦЭУ](#) :



Скачанные файлы импортировать в менеджер

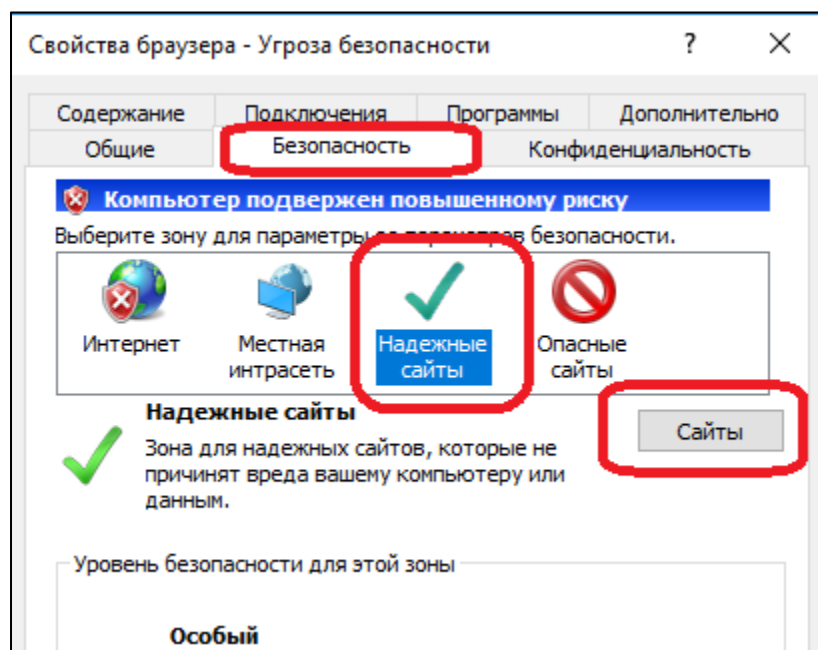
**Файл ➔ Импорт сертификата/СОС**

Для загрузки результатов аттестации рекомендуется использовать браузер Internet Explorer 8 версии и выше.

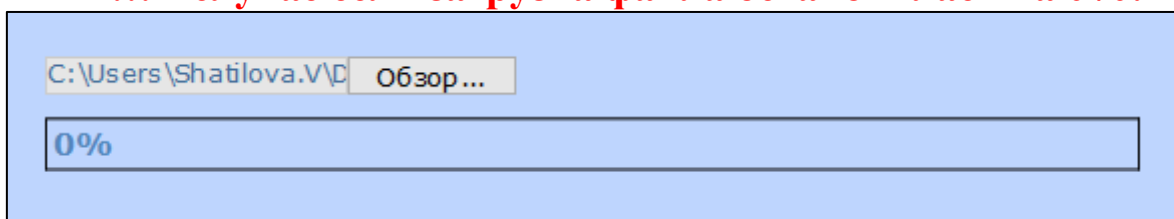
Запуск  ➔ Сервис ➔ Свойства браузера

На вкладке «Безопасность»  
добавьте сайт загрузки  
аттестации в зону  
«Надежные сайты»

**\*в зоне «Местная интрасеть»  
данного сайта быть  
НЕ ДОЛЖНО**



**!!!В случае если загрузка файла остановилась на 0%:**



**Используйте браузер Mozilla Firefox (инструкция ниже)**

